



PEFA para Gobiernos Subnacionales: qué hay de nuevo?

PEFA Jornadas de puertas abiertas virtual

22 de Octubre de 2020

www.pefa.org

#PEFA

Presentando los expositores



Helena Ramos
Senior PS specialist
PEFA Secretariat



Antonio Blasco
Senior FM specialist
PEFA Secretariat

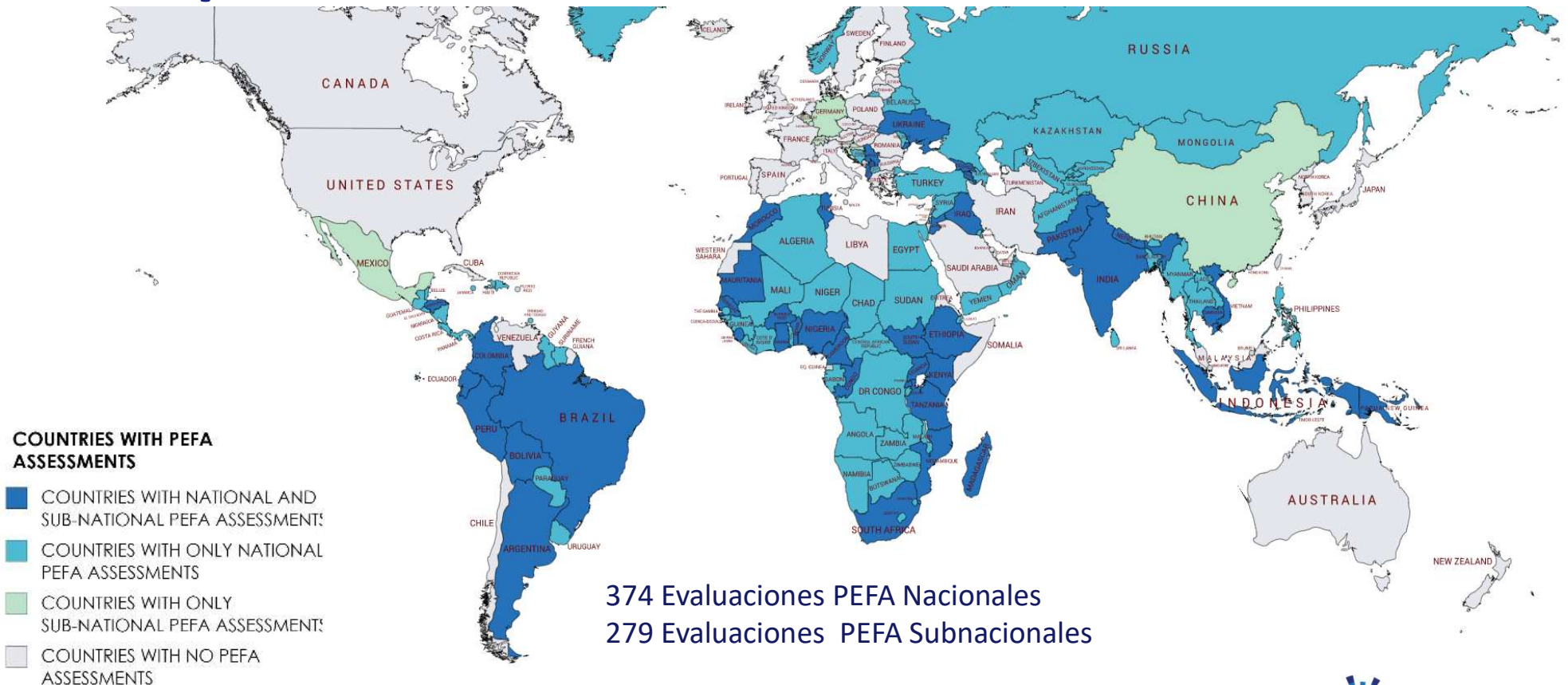
Sobre esta presentación

**1. Tendencia
PEFA
subnacionales**

**2. Guía PEFA
gobiernos
subnacionales**

3. Pilotos

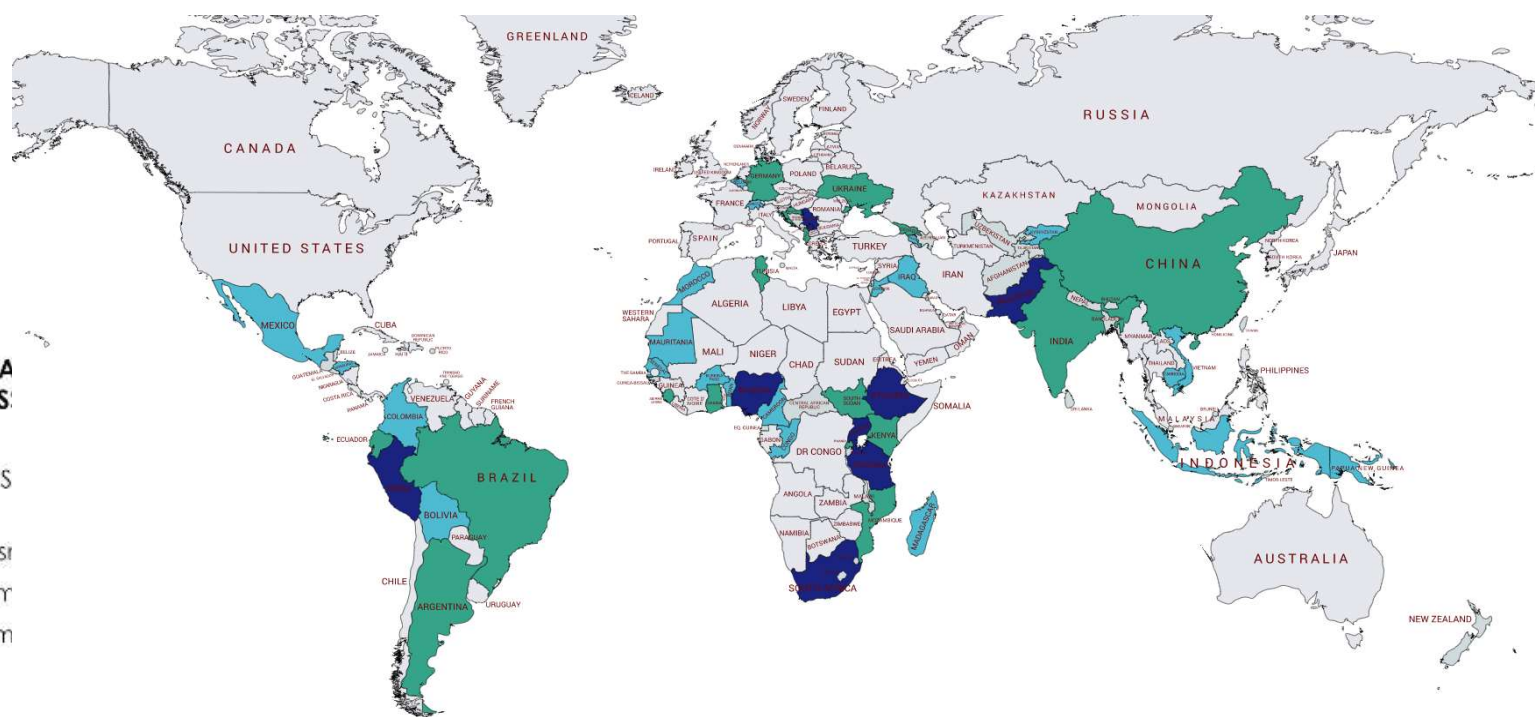
PEFA utilizado en 653 PEFA evaluaciones en 153 países – Octubre 2020



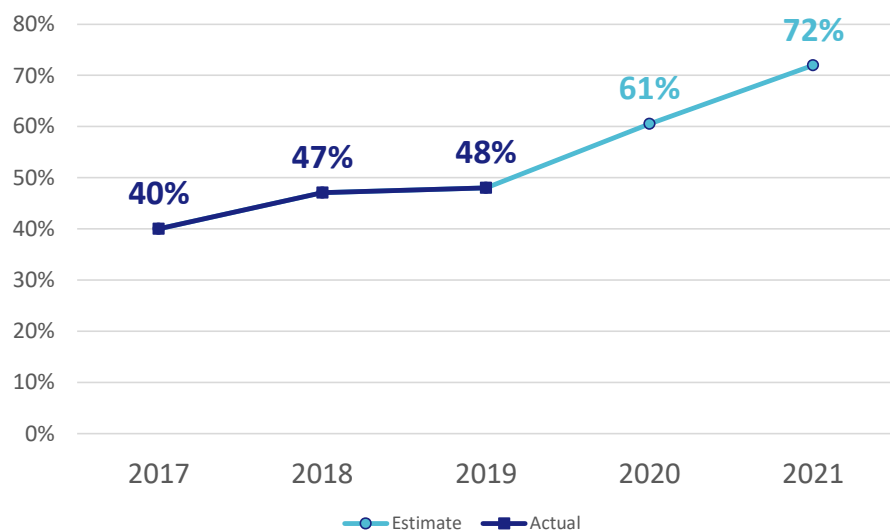
PEFA utilizado en 279 evaluaciones Subnacionales en 47 países – *Octubre 2020*

COUNTRIES WITH PEFA SUB-NATIONAL ASSES PLANNED

- 11 and more PEFA S Assessments
- 3-10 PEFA SN Assessr
- 1-2 PEFA SN Assessm
- No PEFA SN Assessm



Los GSNs se han convertido en la mayoría de los reportes PEFA

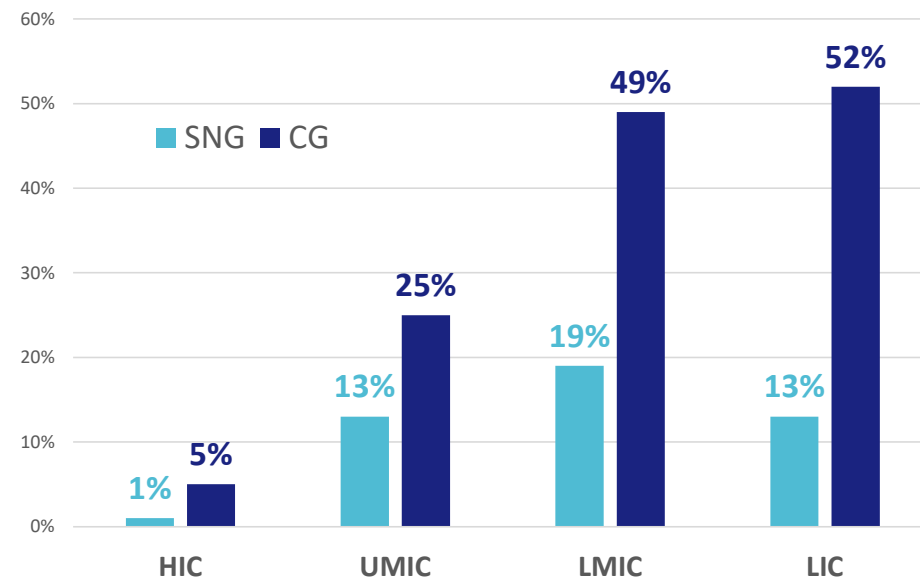


El stock de los informes GSN representa el 42% de todos los informes

Tendencia al alza con altas proyecciones para 2020 y 2021

Cobertura de todos los grupos de ingresos es menor a nivel subnacional en comparación con el nacional.

Pero desarrollos significativos en países nuevos usuarios: Bélgica, España, China, México, Argentina



¿Cuál es el contenido de la Guía PEFA Subnacional revisada?

- **Marco PEFA Ajustado**
 - Nuevos indicadores y dimensiones
 - Ajustes a indicadores y dimensiones existentes
 - Enfoque adaptado de la aplicabilidad de las dimensiones
- **Proceso Ajustado**
 - Nota de concepto simplificada para revisión de pares
 - Anexos a la nota de concepto
- **Módulos opcionales adicionales**
 - Módulo de prestación de servicios
 - Influencia del GC en el desempeño del GNS
- **Formato de reporte simplificado**



Ajustes al Marco

DOS NUEVOS INDICADORES



GSN-2: Reglas fiscales y monitoreo de la posición fiscal

ID-9bis: Consulta pública

NUEVAS DIMENSIONES AÑADIDO A LOS INDICADORES EXISTENTES



GSN-1: Resultado de la ejecución de transferencia del GC

ID-19: Administración de impuestos

COMBINADOS Y REDISEÑADOS



Combinados ID-14-15-16

Ahora el ID-14:

Estrategia presupuestaria de mediano plazo

AJUSTES (por ejemplo, cobertura, calibración, requisitos de datos, etc.)



ID-8: Desempeño de la información para provisión de servicios

ID-10: Reportes de riesgos fiscales

ID-12: Manejo de los activos públicos

ID-14: Estrategia presupuestaria de mediano plazo

ID-19: Administración de Ingresos

ID-20: Contabilidad de ingresos

ID-29: Informes financieros anuales

ID-30: Auditoría externa

TOTAL DE INDICADORES = 32 / DIMENSIONES = 98

Indicadores de desempeño PEFA para GSN



NSG: RELACIONES FISCALES INTERGUBERNAMENTALES

NSG-1. Transferencias de niveles superiores de Gobierno

NSG-2. Reglas Fiscales y monitoreo de la posición fiscal



— CONFIABILIDAD DEL PRESUPUESTO

ID-1. Resultados del gasto agregado

ID-2. Resultados de la composición del gasto

ID-3. Resultados de los ingresos agregados



—TRANSPARENCIA DE LAS FINANZAS PÚBLICAS

ID-4. Clasificación del presupuesto

ID-5. Documentación del presupuesto

ID-6. Operaciones del Gobierno Subnacional no incluidas en informes financieros

ID-7. Transferencias a los Gobiernos subnacionales

ID-8. Información de desempeño para la prestación de servicios

ID-9. Acceso público a la información fiscal

ID-9 bis Consulta Pública



—GESTIÓN DE ACTIVOS Y PASIVOS

ID-10. Presentación de informes de riesgo fiscal

ID-11. Gestión de la inversión pública

ID-12. Gestión de los activos públicos

ID-13. Gestión de la deuda



—ESTRATEGIA FISCAL Y PRESUPUESTACIÓN BASADAS EN POLÍTICAS

ID-14. Estrategia presupuestaria de mediano plazo

ID-17. Proceso de preparación del presupuesto

ID-18. Escrutinio legislativo del presupuesto



—PREVISIBILIDAD Y CONTROL EN LA EJECUCIÓN DEL PRESUPUESTO

ID-19. Administración de ingresos

ID-20. Contabilidad de los ingresos

ID-21. Previsibilidad asignación de recursos en el curso del ejercicio

ID-22. Atrasos en el pago de gastos

ID-23. Controles de la nómina

ID-24. Adquisiciones

ID-25. Controles internos del gasto no salarial

ID-26. Auditoría interna



—CONTABILIDAD Y PRESENTACIÓN DE INFORMES

ID-27. Integridad de los datos financieros

ID-28. Informes presupuestarios del ejercicio en curso

ID-29. Informes financieros anuales



—ESCRUTINIO Y AUDITORÍA EXTERNOS

ID-30. Auditoría externa

ID-31. Escrutinio legislativo de los informes de auditoría

PEFA para Gobiernos Subnacionales

8 PILARES



32 INDICADORES

Indicadores de desempeño están distribuidos a través del ciclo presupuestario y están desagregados en:

98 DIMENSIONES



PEFA y el ciclo presupuestario



Módulo de prestación de servicios

- **Aprovechar la oportunidad de una evaluación PEFA**
 - Muestreo de unidades de prestación de servicio
 - Usar los documentos recopilados
 - Hacer preguntas adicionales
- **Un conjunto de preguntas de diagnóstico para cada dimensión relevante**
 - Pero sin calificación
 - Detallado en el módulo
- **Hallazgos en un anexo separado con referencia en el informe**

Pilar III Gestión de Activos y Pasivos

ID – 10 Reportes de Riesgo Fiscal

ID – 10.1 Monitoreo de Empresas Públicas	Están las Empresas Públicas de nivel Subnacional involucradas en la provisión de servicios públicos? La Empresas Públicas Subnacionales (ie. de electricidad, agua, etc) preparan estados financieros anuales auditados? Si los preparan, los reportes auditados proveen información del desempeño financiero (incluyendo asuntos de interés o preocupación) y riesgos fiscales asociados que puedan afectar la provisión de servicios?
ID-10.2 Monitoreo de Gobiernos Subnacionales	Se reporta en el último escalón del GSN sobre la provisión de servicios, que hayan sido delegados por el GSN (bajo evaluación)?
ID 10.3 Pasivos contingentes y otros riesgos fiscales	Utiliza el GDN servicios de APPs para proveer servicios a la comunidades? Si este es el caso, que case de servicios? Cómo son esos servicios financiados, provistos y gestionados? Existen servicios públicos delegados a ONGs ó a través de subsidiarias? Existen reportes sobre los resultados

Influencia del GC en el desempeño del GSN

- Ayudar a analizar más a fondo el papel del GC en el desempeño de la GFP local
 - Útil para un grupo de evaluaciones
 - Analizar la parte de responsabilidades
 - Analizar la influencia (herramientas, regulaciones)
- Un conjunto de preguntas de diagnóstico para cada dimensión relevante
- Los hallazgos alimentarán un informe de síntesis
- Aún no testado

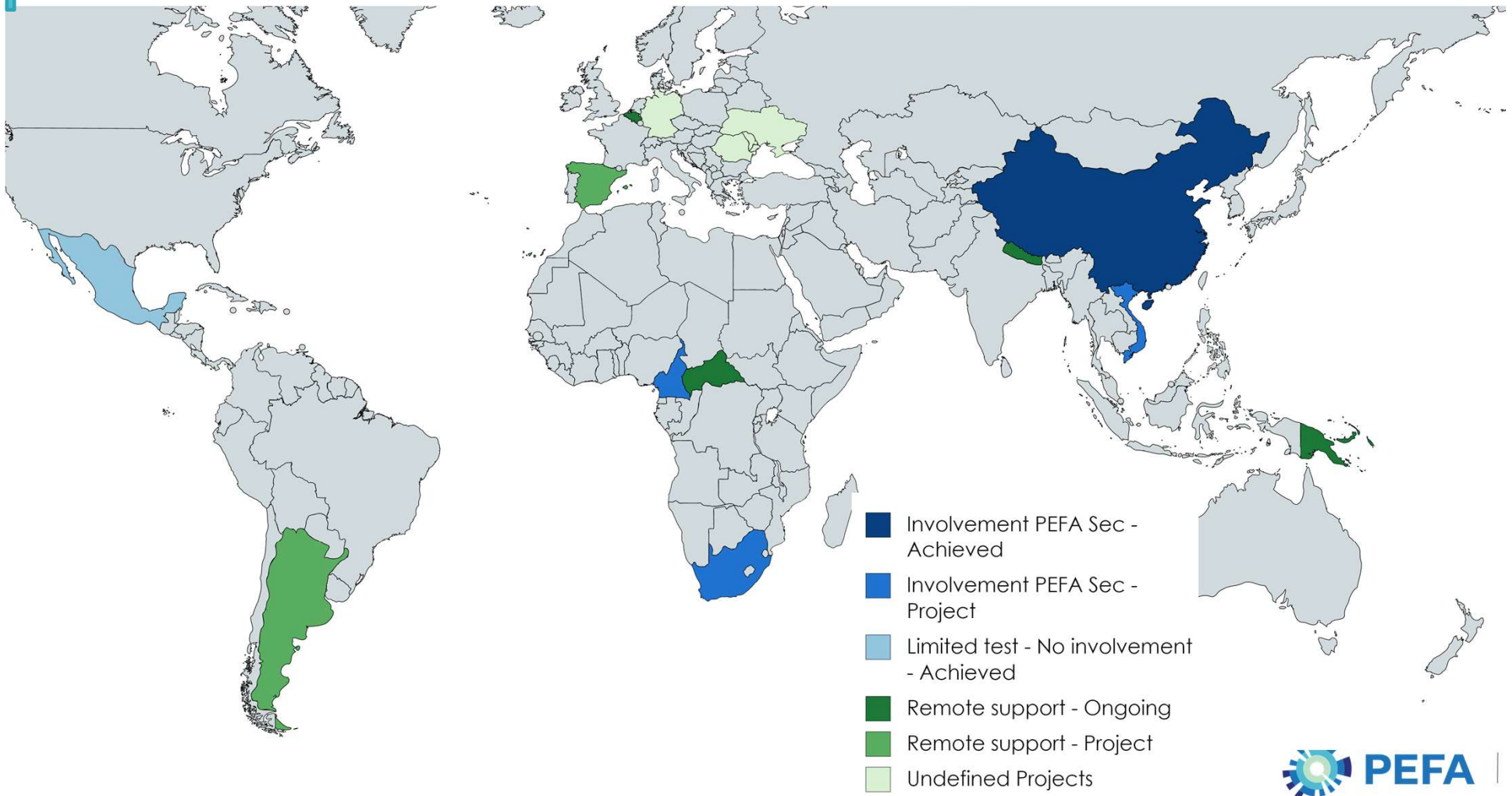
Tabla 1.2.2 Influencia del gobierno central en el desempeño

Calif.	Gobierno Central (GC)	Gobierno Subnacional (GSN)
A	<p>Calendario Presupuestario es claro.</p> <p>Calendario Presupuestario permite a la unidades presupuestarias la menos seis semanas para completar su previsiones.</p>	<p>Las Unidades Presupuestarias adhieren al calendario presupuestario.</p> <p>Las unidades presupuestarias completan sus estimaciones presupuestarias en tiempo con significado.</p>
B	<p>Calendario Presupuestario es claro.</p> <p>Calendario Presupuestario permite a la unidades presupuestarias la menos cuatro semanas para completar su previsiones.</p>	<p>La mayor parte de las unidades presupuestarias adhiere a los términos de la circular presupuestaria.</p> <p>La mayor parte de las unidades presupuestarias completa sus estimaciones presupuestaria en tiempo.</p>

Tabla 1.2.4 Preguntas para identificar la influencia del gobierno central en desempeño

Foco	Preguntas
Regulación	<p>El GC define la reglas de desempeño- o de programas presupuestarios en relación a los planes de desempeño?</p> <p>Define el GC los indicadores claves de desempeño?</p>
Herramientas y sistemas nacionales provistos a GSN	<p>EL GC provee formatos para la información de desempeño?</p> <p>Existe n sistema nacional de información en desempeño que los GSN puedan acceder?</p>

Países piloto



Aprenda más sobre PEFA

www.pefa.org



services@pefa.org